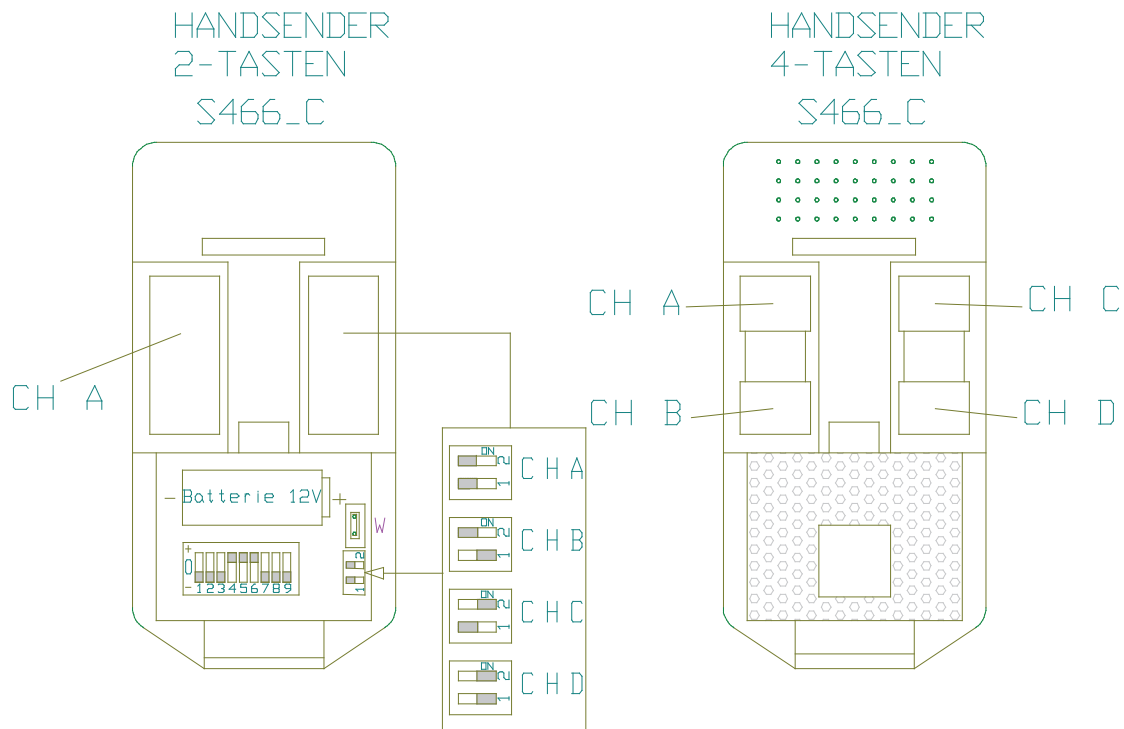


24V

## FUNKFERNSTEUERUNG CAR S46 (27,195MHz)



## Sender

=====

- \* Jede Taste entspricht einer anderen Funktion, außer beim Sender mit 2 Drucktasten, wo beide Tasten die selbe Funktion haben können
- \* Bei 2-kanaliger Funktionsweise arbeitet man im DIP mit 2 Leitungen (Aktivierung mit der 2. Taste)

## Funktionen

=====

- \* Der Funktion A beim Sender muß immer die Funktion A beim Empfänger entsprechen.
- \* Bei der Funktion D bleibt das Relais nur 1 sec. aktiviert.

## Wichtig

=====

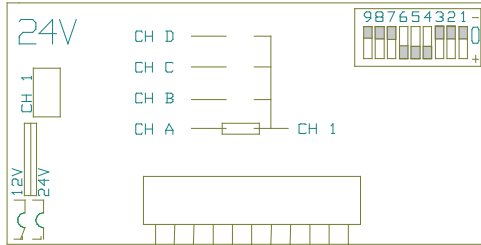
Die Sender der Serie "C" werden mit der Überbrückung "W" eingesetzt geliefert, um mit der normalen Serie der Empfänger zu funktionieren. Damit der Sender auch bei der neuen Serie "C" funktioniert, muß die Brücke "W" entfernt werden.

Bemerkung : Empfänger der Serie "C" funktionieren nur mit Sender der Serie "C".

Datum: 21.12.98	<b>Promotec</b> INDUSTRIETORE GmbH Max-Planck-Str 1B D 77694 KEHL-Auenheim Tel 07851/7905-0. Fax 3611
Name: Anstett	
Maßstab: x:x	Funkfernsteuerung CAR S46 (Frequenz : 27.195MHz): verschiedene Ausführungen der Handsender
Blatt Nr.: 1	
Blätter: 1	
Z.-Nr.: FUNC2-01	

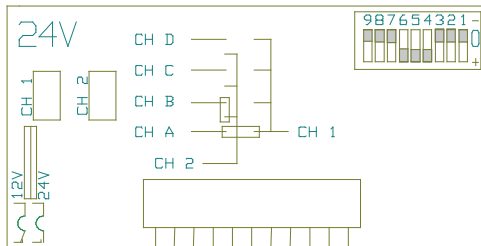
## FUNKFERNSTEUERUNG CAR S46 (27,195MHz)

### 1-Kanal-Empfänger (steckbar)



Kontakt CH1  +12-24V AC/DC

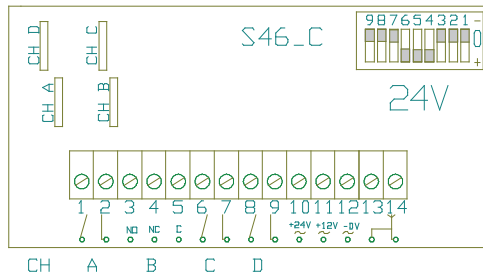
### 2-Kanal-Empfänger (steckbar)



Kontakt CH2 

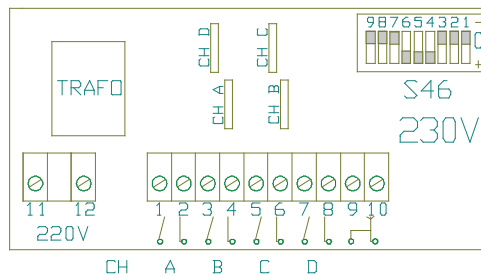
Kontakt CH1  +12-24V AC/DC

### 4-Kanal-Empfänger Serie "C"



CH A B C D

### 4-Kanal-Empfänger 230V :



CH A B C D

### Empfänger

=====

- \* Funktionen sind im Siebdruck auf der gedruckten Schaltung angegeben. Bestimmung der Funktionen durch Steck-STRIPS.
- \* Platine mit einem oder zwei STRIPS.

### Versionen

=====

#### Sender:

-----

S466\_C - TX miniaturisierte Sender  
2/4 Tasten

#### Empfänger:

-----

S46\_C - R1 Modularempfänger mit Kasten  
4 Kanäle

S46 - RS Empfänger mit Platine  
1/2 Kanäle

#### Austauschbare Kanalmodule:

-----

S38 - S1 Strip mit Stoßrelais  
1 Kanal

S38 - S1/M Speicherstrip  
1 Relais EIN-AUS

S38 - S1/T Strip mit Zeitrelais  
0...120 sec.

### Installation

=====

#### Antenne:

-----

- \* Mindest- und Höchstreichweite beachten
- \* Nur Antennen verwenden, die mit A730 übereinstimmen
- \* Antenne ist an den Empfänger anzuschließen mittels koaxialer Litze RG58 von max. 15m Länge

#### Empfängerausführungen:

-----

- 1) in Form einer Platine, die unmittelbar in das Gerät eingesetzt wird
  - 2) in Form eines Kastens, der mit einem Klemmbrett für die Anschlüsse ausgestattet ist
- \* Empfänger aufstellen in genügend großem Abstand zum Netz eines computerisierten Systems, einer Alarmanlage etc.

### Programmierung Verwendercode

=====

- \* Der Code wird programmiert mit den in Sender und Empfänger installierten Mikroschaltern. Diese Schalter sind in einem einzigen Block (DIP-SWITCH) untergebracht
- \* Es stehen 9 DIP zur Verfügung ==> 19683 Kombinationsmöglichkeiten
- \* Der Empfänger kann nur jeweils einem Signal entsprechen. Es können NICHT gleichzeitig mehrere Funktionen aktiviert werden.

Datum: 07.05.99	Promotec INDUSTRIETORE GmbH Max-Planck-Str.18 D 77694 KEHL-Auenheim Tel. 07851/7905-0. Fax 3611
Name: Anstett	
Maßstab: X:X	Funkfernsteuerung CAR S46 (Frequenz : 27.195MHz): verschiedene Ausführungen der Empfänger
Blatt Nr. : 1	
Blätter: 1	
Z.-Nr. : FUNC1-03	